

**EJECUCION DEL PRESUPUESTO**  
**RESUMEN DE RECAUDACION DE INGRESOS POR FUENTE DE FINANCIAMIENTO**  
**EJERCICIO 2012**  
( En Nuevos Soles )

SECTOR : 11 SALUD  
PLIEGO : 011 M. DE SALUD  
EJECUTORA : 031 HOSPITAL DE EMERGENCIAS PEDIATRICAS [000147]  
RUBRO : 1-09 RECURSOS DIRECTAMENTE RECAUDADOS

Clasific.	Descripción	PIM	ENE	FEB	MAR	ABR	MAY	JUN	JUL	AGO	SET	OCT	NOV	DIC	TOTAL
1	INGRESOS PRESUPUESTARIOS														
1.3	VENTA DE BIENES Y SERVICIOS Y	2,297,174													
1.3.1.4	VENTA DE PRODUCTOS INDUSTRIALES	100,000													
1.3.1.4.1.5	MATERIALES MEDICOS	100,000													
1.3.1.6	VENTA DE PRODUCTOS DE SALUD	30,000													
1.3.1.6.1.2	MEDICINAS	30,000	32,904.14	32,989.16	36,953.11	33,295.99	32,016.66	37,012.26	33,994.23	25,765.07	23,387.82	23,830.34	30,851.56	25,031.53	368,031.87
1.3.1.6.1.99	OTROS PRODUCTOS DE SALUD		27,507.47	37,749.57	27,967.99	27,391.16	30,586.83	34,365.40	31,243.78	30,177.18	19,284.54	18,534.04	28,863.22	19,599.79	333,270.97
1.3.1.9	VENTA DE OTROS BIENES	7,000													
1.3.1.9.1.2	VENTA DE BASES PARA LICITACION	7,000		10.00	405.00	20.00	705.00	140.00	80.00	360.00	1,520.00	10.00	135.00	378.00	3,763.00
1.3.2.4	DERECHOS ADMINISTRATIVOS DE	5,000													
1.3.2.4.1.4	CERTIFICADOS	5,000	90.50	62.93	154.27	144.80	90.50	181.00	72.40	108.60	235.30	162.90	199.10	72.40	1,574.70
1.3.3.4	SERVICIOS DE SALUD	2,135,174													
1.3.3.4.1.1	ATENCION MEDICA	60,000	42,802.00	40,373.00	43,031.50	47,148.00	46,271.50	46,879.00	45,784.50	39,315.50	31,440.00	26,580.00	39,943.50	38,688.50	488,257.00
1.3.3.4.1.4	SERVICIO DE EMERGENCIA	250,000	13,102.91	23,049.59	18,220.02	20,192.60	23,003.96	33,322.84	21,509.75	14,905.40	17,099.46	15,971.71	20,792.63	16,228.06	237,398.93
1.3.3.4.1.5	CIRUGIA	222,604	2,085.60	4,085.51	3,461.77	2,176.28	2,032.83	3,440.11	3,960.27	1,663.93	2,468.04	7,258.17	3,682.04	2,861.70	39,176.25
1.3.3.4.1.6	HOSPITALIZACION	250,000	6,326.68	10,665.86	13,198.92	6,289.97	10,865.56	20,316.87	17,829.30	11,975.09	10,011.19	12,839.43	20,996.99	10,132.38	151,448.24
1.3.3.4.1.7	SERVICIO DE TOPICO	15,000													
1.3.3.4.1.99	OTROS SERVICIOS MEDICOS -	30,000													
1.3.3.4.2.1	EXAMENES DE LABORATORIO	500,000	38,127.24	38,801.54	36,886.52	37,872.97	32,317.39	31,907.44	31,590.18	26,195.50	24,441.71	28,012.71	35,418.30	34,528.72	395,900.22
1.3.3.4.2.4	DIAGNOSTICOS POR IMAGENES	707,570	40,762.39	38,941.10	37,685.56	40,427.49	39,711.89	47,743.79	35,153.69	31,039.01	24,675.50	24,763.42	36,923.10	30,774.11	428,601.05
1.3.3.4.3.99	OTROS SERVICIOS DE SALUD	100,000													
1.3.3.9	OTROS INGRESOS POR PRESTACION DE	20,000													
1.3.3.9.2.9	SERVICIOS A TERCEROS	20,000	6,445.28	1,233.10	1,470.12	1,797.79	5,511.98	5,042.90	20,043.43	7,457.71	4,096.80	3,831.77	6,080.12	6,329.61	69,340.61
	Total Genérica : 1.3	2,297,174	210,154.21	227,961.36	219,234.78	216,757.05	223,114.10	260,351.61	241,261.53	188,962.99	158,660.36	161,794.49	223,885.56	184,624.80	2,516,762.84
1.5	OTROS INGRESOS	60,000													
1.5.2.1	MULTAS Y SANCIONES NO TRIBUTARIAS	50,000													


MINISTERIO DE SALUD  
HOSPITAL DE EMERGENCIAS PEDIATRICAS  
OFICINA DE ECONOMIA  
*[Firma]*  
Téc. Adm. MIRZA FLORES GANOZA  
TESORERA

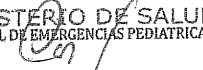
MINISTERIO DE SALUD  
HOSPITAL DE EMERGENCIAS PEDIATRICAS  
*[Firma]*  
CPC. Carlos Manuel DE LA CRUZ JACOBO  
Jefe de la Oficina de Economía

**EJECUCION DEL PRESUPUESTO**  
**RESUMEN DE RECAUDACION DE INGRESOS POR FUENTE DE FINANCIAMIENTO**  
 EJERCICIO 2012  
 ( En Nuevos Soles )

SECTOR : 11 SALUD  
 PLIEGO : 011 M. DE SALUD  
 EJECUTORA : 031 HOSPITAL DE EMERGENCIAS PEDIATRICAS [000147]  
 RUBRO : 1-09 RECURSOS DIRECTAMENTE RECAUDADOS

Clasific.	Descripción	PIM	ENE	FEB	MAR	ABR	MAY	JUN	JUL	AGO	SET	OCT	NOV	DIC	TOTAL
1.5.2 1.6 99	OTRAS MULTAS	50,000					4,800.00	700.40	1,050.00	31,962.74	133.40	722.25	394.76	2,373.02	42,136.57
1.5.5 1	INGRESOS DIVERSOS	10,000													
1.5.5 1.4 99	OTROS INGRESOS DIVERSOS	10,000	0.04	685,832.62							-685,832.62				0.04
	Total Genérica : 1.5	60,000	0.04	685,832.62			4,800.00	700.40	1,050.00	31,962.74	-685,699.22	722.25	394.76	2,373.02	42,136.61
1.9	SALDOS DE BALANCE	834,697													
1.9.1 1	SALDOS DE BALANCE	834,697													
1.9.1 1.1 1	SALDOS DE BALANCE	834,697	834,696.93			3,715.89		180.00							838,592.82
	Total Genérica : 1.9	834,697	834,696.93			3,715.89		180.00							838,592.82
Total Tipo transaccion : 1		3,191,871	1,044,851.18	913,793.98	219,234.78	220,472.94	227,914.10	261,232.01	242,311.53	220,925.73	-527,038.86	162,516.74	224,280.32	186,997.82	3,397,492.27
<b>TOTAL GENERAL</b>		<b>3,191,871</b>	<b>1,044,851.18</b>	<b>913,793.98</b>	<b>219,234.78</b>	<b>220,472.94</b>	<b>227,914.10</b>	<b>261,232.01</b>	<b>242,311.53</b>	<b>220,925.73</b>	<b>-527,038.86</b>	<b>162,516.74</b>	<b>224,280.32</b>	<b>186,997.82</b>	<b>3,397,492.27</b>


MINISTERIO DE SALUD  
 HOSPITAL DE EMERGENCIAS PEDIATRICAS  
 OFICINA DE ECONOMIA  
  
 Téc. Adm. MIRZA FLORES GANOZA  
 TESORERA

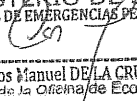
MINISTERIO DE SALUD  
 HOSPITAL DE EMERGENCIAS PEDIATRICAS  
  
 CPC Carlos Manuel DE LA CRUZ JACOBO  
 JEFE DE OFICINA DE ECONOMIA

**EJECUCION DEL PRESUPUESTO**  
**RESUMEN DE RECAUDACION DE INGRESOS POR FUENTE DE FINANCIAMIENTO**  
 EJERCICIO 2012  
 ( En Nuevos Soles )

SECTOR : 11 SALUD  
 PLIEGO : 011 M. DE SALUD  
 EJECUTORA : 031 HOSPITAL DE EMERGENCIAS PEDIATRICAS [000147]  
 RUBRO : 1-13 DONACIONES Y TRANSFERENCIAS

Clasific.	Descripción	PIM	ENE	FEB	MAR	ABR	MAY	JUN	JUL	AGO	SET	OCT	NOV	DIC	TOTAL
1	INGRESOS PRESUPUESTARIOS														
1.4	DONACIONES Y TRANSFERENCIAS	1,152,656													
1.4.1.3	DE OTRAS UNIDADES DE GOBIERNO	1,152,656													
1.4.1.3.1.1	DEL GOBIERNO NACIONAL	1,152,656	65,790.00		92,716.00	74,651.00	273,618.00	2,422.00	43,063.00	213,331.00	48,502.00		295,673.00	42,890.00	1,152,656.00
	Total Genérica : 1.4	1,152,656	65,790.00		92,716.00	74,651.00	273,618.00	2,422.00	43,063.00	213,331.00	48,502.00		295,673.00	42,890.00	1,152,656.00
1.9	SALDOS DE BALANCE	604,169													
1.9.1.1	SALDOS DE BALANCE	604,169													
1.9.1.1.1.1	SALDOS DE BALANCE	604,169	604,168.67												604,168.67
	Total Genérica : 1.9	604,169	604,168.67												604,168.67
	Total Tipo transaccion :1	1,756,825	669,958.67		92,716.00	74,651.00	273,618.00	2,422.00	43,063.00	213,331.00	48,502.00		295,673.00	42,890.00	1,756,824.67
	<b>TOTAL GENERAL</b>	<b>1,756,825</b>	<b>669,958.67</b>		<b>92,716.00</b>	<b>74,651.00</b>	<b>273,618.00</b>	<b>2,422.00</b>	<b>43,063.00</b>	<b>213,331.00</b>	<b>48,502.00</b>		<b>295,673.00</b>	<b>42,890.00</b>	<b>1,756,824.67</b>

MINISTERIO DE SALUD  
 HOSPITAL DE EMERGENCIAS PEDIATRICAS  
 OFICINA DE ECONOMIA  
  
 Téc. Adm. MIRZA FLORES GANZOZA  
 TESORERA

MINISTERIO DE SALUD  
 HOSPITAL DE EMERGENCIAS PEDIATRICAS  
  
 CPC. Carlos Manuel DE LA CRUZ JACOBO  
 Jefe de la Oficina de Economía